



Tutorial para o Acesso ao VirtualClass da Biblioteca

**PATOS DE MINAS - MG
2022**

Apresentação

Esse tutorial é destinado a nossa comunidade acadêmica da Biblioteca da Faculdade FINOM - Patos de Minas - para acessar as funcionalidades do Sistema de Gestão da Biblioteca no Virtual Class (sistema acadêmico). Além desse tutorial oferecemos aos docentes, discentes, funcionários treinamento individual e coletivo. Vamos mostrar como acessar a Biblioteca FINOM - Patos de Minas e seus serviços:

Acesso ao acervo

Periódicos

Bases de dados

Documentos

Link Área do aluno - Biblioteca

✓ FERRAMENTAS DA BIBLIOTECA

O site da FINOM disponibiliza os serviços prestados pela Biblioteca através da aba **ÁREA ACADÊMICA** → **Biblioteca**.

ÁREA ACADÊMICA ▾

BIBLIOTECA

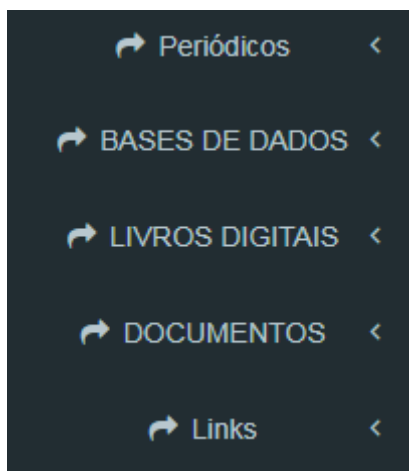
Através dessa aba o usuário possui acesso aos documentos, à base de dados, aos livros digitais, aos periódicos, aos links, dentre outros, além de possuir também, o acesso a Biblioteca Virtual da IES. Cada um desses menus dispõe-se das seguintes informações:

Em **Periódicos**, encontram-se links de revistas e outras ferramentas destinadas à pesquisa. Esses links estão separados por cursos e assuntos.

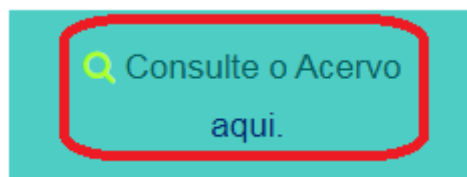
Em **Base de Dados**, há informações que permitem que o usuário tenha acesso a uma consulta rápida e facilitada em determinados assuntos, temas, problemas, etc.

Em **Livros Digitais**, é possível acessar centenas de livros que encontram-se online. O menu também está separado por curso/assunto.

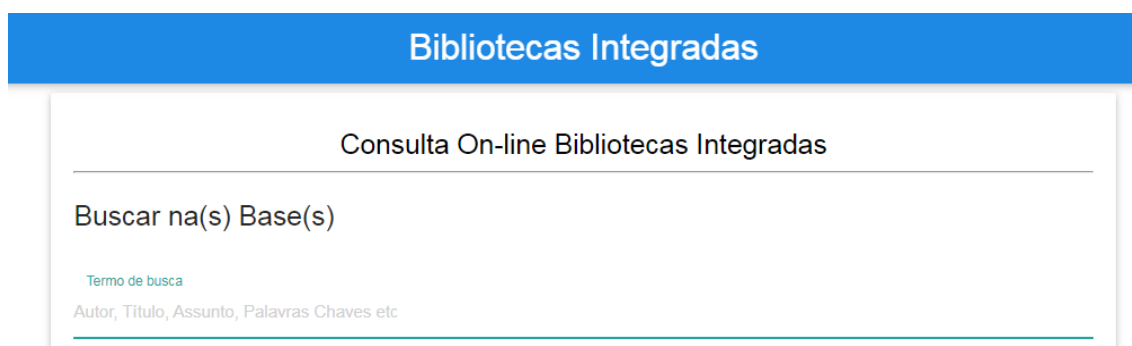
Em **Documentos**, o usuário terá acesso às informações gerais, ao regulamento geral e regulamento da Biblioteca, ao plano de contingência, à política de atualização do acervo e ao tutorial do VirtualClass.



Além desses itens, a aba Biblioteca permite com que o usuário tenha acesso ao Acervo Público, para isso, basta clicar em **Consulte o Acervo**.



Após clicar no menu indicado, a página será redirecionada para a Consulta Online - Biblioteca Integradas, como pode ser visto a seguir.



Nesse momento, é imprescindível que o usuário selecione a Instituição correspondente ao local de busca, ou seja, se o usuário está em Patos de Minas e deseja fazer uma busca na Biblioteca de Patos, então é necessário que selecione essa opção.

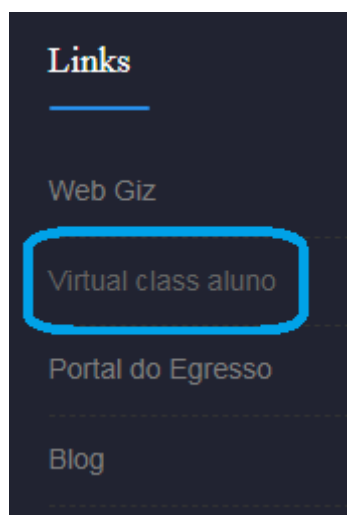
- Moc - JK
- Moc - São Luiz
- Moc - São Norberto
- Moc - Shopping
- Patos de Minas
- Pirapora - FUNAM
- Pirapora LOCAL
- Ptu - Colégio Soma
- Ptu Finom
- Ptu Tecsoma

Em casos em que o usuário desejar pesquisar em mais de uma Biblioteca, basta selecionar mais opções conforme a sua necessidade.

✓ ÁREA DO ALUNO – BIBLIOTECA

Para o acesso ao Portal do Aluno, onde serão permitidas ações como renovações, reservas e pesquisas de livros disponíveis no acervo da biblioteca, o discente deverá realizar os seguintes passos:

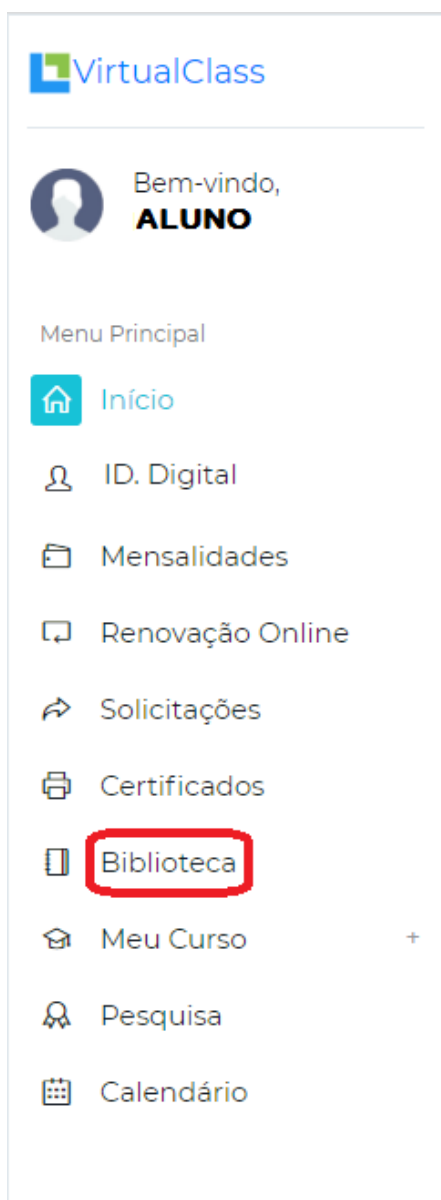
No site da IES, vá até **LINKS** → **VirtualClass Aluno** que se encontra na parte inferior.



Feito isso, é necessário realizar o login na página do [VirtualClass](#). O CPF é utilizado no campo **usuário** e no campo **senha**, o que pode ser alterado em momento posterior.

A imagem mostra a interface de login do VirtualClass. No topo, há o logotipo da instituição (um quadrado azul com um quadrado verde dentro) e o texto "VirtualClass". Abaixo, há dois campos de entrada: "Usuário" e "Senha". Ambos os campos têm "CPF" escrito em azul no lado esquerdo. Abaixo dos campos, há um botão azul com o texto "Entrar".

Após realizado o login, o aluno terá acesso a área do aluno, que é caracterizada por um ambiente que possui ferramentas que visam auxiliar o usuário em sua vida acadêmica, assim, é possível encontrar menus relacionados a ID Digital, mensalidades, renovação online, solicitações, certificados, biblioteca, meu curso, pesquisa e calendário. Para acesso às ferramentas da Biblioteca, basta clicar no menu indicado abaixo.



Clicando no local indicado, irá aparecer:

- ✓ Consultar livros;
- ✓ Meus empréstimos/Renovação;
- ✓ Gerar ou mudar senha;
- ✓ Pendências.

Para realizar uma consulta no acervo, basta clicar em **Consultar livros**, na tela que será mostrada ao usuário. Essa pesquisa pode ser realizada por assunto, título do livro, autor ou registro do livro. Após escolher uma dessas opções de busca, é necessário clicar em **consultar** para que os resultados sejam informados.

Observação: além da pesquisa através das ferramentas mencionadas, é importante ressaltar que o aluno necessita selecionar a unidade na qual deseja realizar a consulta.

A imagem mostra a interface de consulta de uma biblioteca virtual. No topo, há uma barra de navegação com links para 'Consultar Livros', 'Meus empréstimos/renovação', 'Gerar ou mudar Senha' e 'Pendências'. Abaixo, há um campo de busca com o texto 'Por favor, preencha os campos para a pesquisa:'. Os campos de busca são: Assunto, Título, Autor, Registro. Abaixo dos campos, há opções de busca: 'Procurar por:' com botões para 'Livros', 'Periodicos' e 'Outros'. Abaixo disso, há uma opção de ordenação: 'Ordenar:' com um menu suspenso para 'Título' e opções de 'Ascendente' ou 'Descendente'. Na parte inferior, há uma seção 'Selecione a Unidade' com uma lista de unidades de busca, cada uma com um botão de seleção. A unidade 'Patos de Minas' está selecionada. Abaixo da lista, há um botão verde com o texto '9-Consultar'.

Após clicar em **consultar**, o aluno irá receber um feedback do sistema com base nas informações dadas, ou seja, com base em alguma das ferramentas que foi utilizada para consulta. Deste modo, o sistema irá retornar uma lista contendo os títulos em acervo.

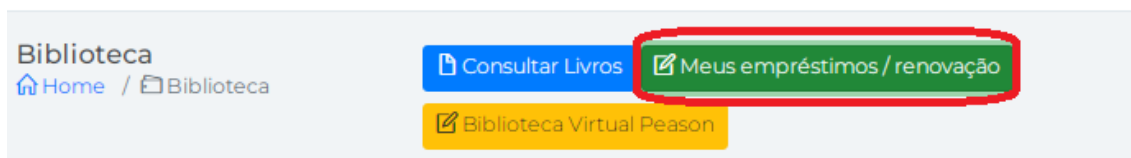
Essa lista irá conter as seguintes informações: **título, biblioteca, situação, tipo, data, volume, reservas e ABNT.**

Em **situação** é possível encontrar três cores distintas, sendo elas: vermelho, verde e amarelo.

- **Vermelho:** caso haja algum exemplar exclusivo, este estará disponível somente para consulta local, ou seja, na própria biblioteca.
- **Verde:** a cor verde indica o número de livros que estão disponíveis para empréstimo e que não estão emprestados.
- **Amarelo:** o amarelo também indica o número de livros disponíveis para empréstimo, no entanto, nesse caso o livro estará emprestado.

LIVROS								
Título	Biblioteca	Situação	Tipo	Data	Vo	Reservas	ABNT	Local
Fenômenos de transporte	Patos de Minas	0 10 0	Livro	2004			Exibir	
Fenômenos de transporte para engenharia	Patos de Minas	0 5 0	Livro	2015			Exibir	
Fenômenos de transporte para engenharia	Patos de Minas	0 10 0	Livro	2006			Exibir	

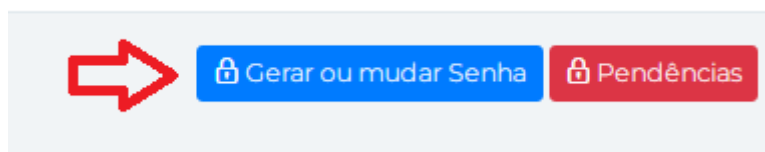
Para que o aluno tenha acesso aos empréstimos realizados e/ou a possíveis renovações, basta clicar em **Meus empréstimos/renovação**, como demonstrado a seguir.



Nesse menu, o usuário poderá visualizar informações relacionadas ao livro que esteja ou que já esteve sob seus cuidados, tais como: tipo, registro, código, data de devolução/data em que foi devolvido, dentre outros.

Sistema:	Paracatu									
Curso:	Patos de Minas - Engenharia Mecânica									
Aluno:	Usuário									
Registro de Empréstimos										
Código	Tipo	Livro	Registro	Situação	Pego	Prevista	Devolvido	Renovar	Valor	Recibo
Total de Empréstimo: 0										

Para realizar a troca de senha, o aluno deverá ir até Gerar ou mudar senha, no canto superior da página.



Após isso a página irá apresentar a seguinte mensagem:

Gerar ou mudar senha

Deseja realmente gerar uma nova Senha da Biblioteca?

Confirmar

Cancelar

Caso a opção **Confirmar** seja escolhida, então uma nova senha irá aparecer para o usuário.



BIBLIOTECA FINOM PATOS DE MINAS

Praça Josefina Mourão, 46
Centro Patos de Minas - MG, 38700-116

(34) 3823-3933
finompm@finom.edu.br